

# Latitude 14

3000 Series

## Quick Start Guide

Guide d'information rapide

Guida introduttiva rapida

Guia de iniciação rápida

Guía de inicio rápido



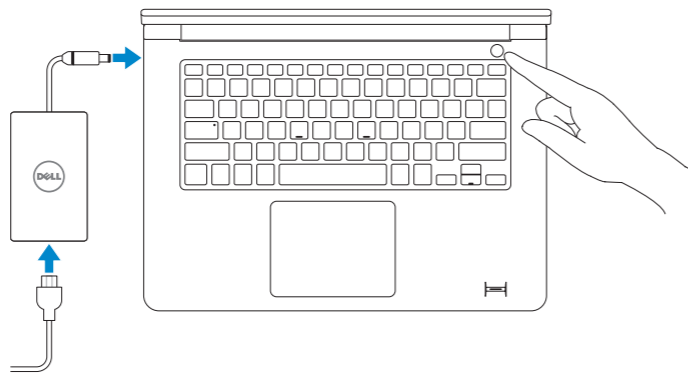
### 1 Connect the power adapter and turn on your computer

Branchez l'adaptateur secteur et allumez votre ordinateur

Connettere l'alimentatore e accendere il computer

Ligar o adaptador de corrente e ligar o computador

Conecte el adaptador de alimentación y encienda el equipo



### 2 Finish Windows setup

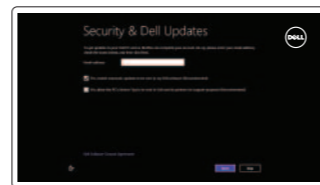
Terminez l'installation de Windows

Terminare la configurazione di Windows

Concluir a configuração do Windows

Finalice la configuración de Windows

#### Windows 8



##### Enable security and updates

Activez la sécurité et les mises à jour

Abilitare protezioni e aggiornamenti

Activar funcionalidades de segurança e actualizações

Activar seguridad y actualizaciones



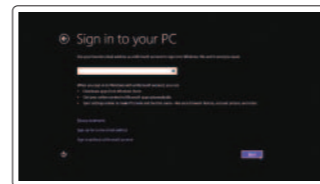
##### Connect to your network

Connectez-vous à votre réseau

Collegarsi alla rete

Estabelecer ligação à rede

Conectar a su red



##### Sign in to your Microsoft account or create a local account

Connectez-vous à votre compte Microsoft

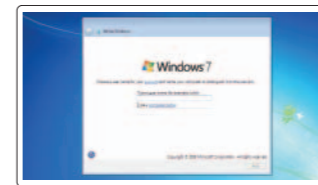
ou créez un compte local

Accedere al proprio account Microsoft o creare un account locale

Iniciar sessão numa conta Microsoft ou criar uma conta local

Iniciar sesión en su cuenta de Microsoft o crear una cuenta local

#### Windows 7



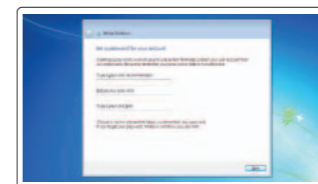
##### Create user name and computer name

Créez un nom d'utilisateur et un nom d'ordinateur

Creare nome utente e nome computer

Criar o nome de utilizador e nome do computador

Crear un nombre de usuario y nombre de equipo



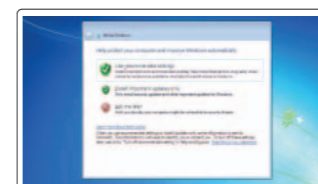
##### Set password

Définissez un mot de passe

Impostare password

Definir a palavra-passe

Establecer una contraseña



##### Enable updates

Activez les mises à jour

Abilitare aggiornamenti

Activar as actualizações

Activar actualizaciones

### 3 Explore resources

Explorez les ressources | Esplorare risorse

Explorar os recursos | Explore los recursos



#### Help and Tips

Aide et astuces | Assistenza e suggerimenti

Ajuda e sugestões | Ayuda y consejos



#### My Dell

Mon Dell | Il mio Dell

Meu Dell | Mi Dell



#### Register your computer

Enregistrez votre ordinateur | Registrare il computer

Registrar o computador | Registrar su equipo

NOTE: For more information, see *Owner's Manual* at [dell.com/support/manuals](http://dell.com/support/manuals).

REMARQUE: pour plus d'informations, consultez le *Manuel du propriétaire* sur [dell.com/support/manuals](http://dell.com/support/manuals).

N.B.: per maggiori informazioni, consultare *Manuale del proprietario* su [dell.com/support/manuals](http://dell.com/support/manuals).

NOTA: Para mais informações, consulte *Manual do proprietário* em [dell.com/support/manuals](http://dell.com/support/manuals).

NOTA: Para más información, consulte *Manual del usuario* en [dell.com/support/manuals](http://dell.com/support/manuals).

## Product support and manuals

Support produits et manuels

Supporto tecnico e manuali del prodotto

Soporte de produtos e manuais

Soporte técnico de productos y manuales

## Contact Dell

Contacter Dell | Contattare Dell

Contactar a Dell | Póngase en contacto con Dell

## Regulatory and safety

Règlementations et sécurité | Normative e sicurezza

Regulamentos e segurança | Normativa y Seguridad

## Regulatory model

Modèle réglementaire | Modello regolatore

Modelo regulamentar | Modelo normativo

## Regulatory type

Type réglementaire | Tipo regolatore

Tipo regulamentar | Tipo normativo

## Computer model

Modèle de l'ordinateur | Modello del computer

Modelo do computador | Modelo de equipo

[dell.com/support](http://dell.com/support)

[dell.com/support/manuals](http://dell.com/support/manuals)

[dell.com/contactdell](http://dell.com/contactdell)

[dell.com/regulatory\\_compliance](http://dell.com/regulatory_compliance)

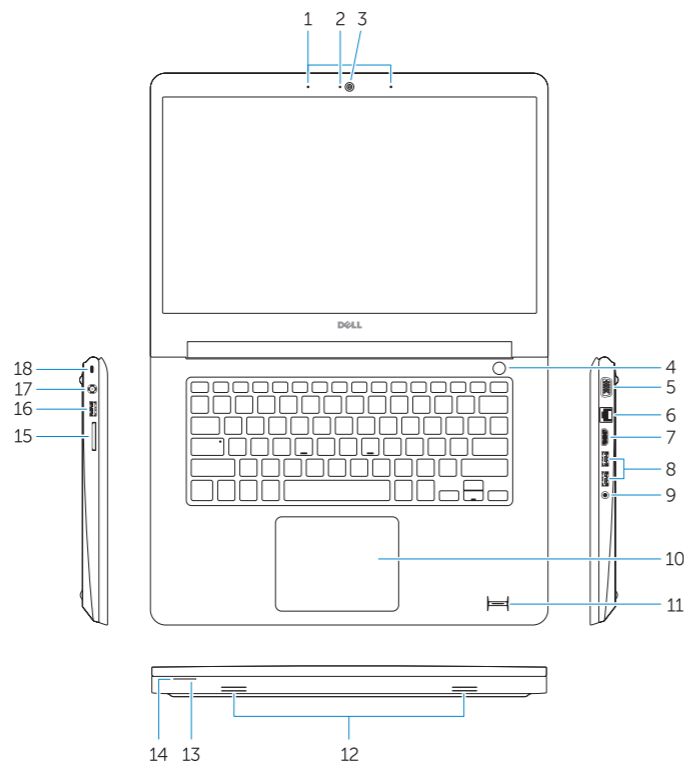
**P51G**

**P51G001**

**Latitude 14-3450**

# Features

Caractéristiques | Funzioni | Funcionalidades | Funciones



1. Microphones
2. Camera-status light
3. Camera
4. Power button
5. VGA connector
6. Network connector
7. HDMI connector
8. USB 3.0 connectors (2)
9. Headset connector
10. Touchpad
11. Finger print reader (optional)
12. Speakers

13. Power-status light
14. Battery-status light
15. Memory-card reader
16. USB 2.0 connector
17. Power connector
18. Security-cable slot
19. Service-tag label

1. Microphones
2. Voyant d'état de la caméra
3. Caméra
4. Bouton d'alimentation
5. Port VGA
6. Port réseau
7. Port HDMI
8. Ports USB 3.0 (2)
9. Port pour casque
10. Pavé tactile
11. Lecteur d'empreintes digitales (en option)

12. Haut-parleurs
13. Voyant d'état de l'alimentation
14. Voyant d'état de la batterie
15. Lecteur de carte mémoire
16. Port USB 2.0
17. Port d'alimentation
18. Emplacement pour câble de sécurité
19. Étiquette de numéro de série

1. Microfoni
2. Indicatore di stato della fotocamera
3. Fotocamera
4. Accensione
5. Connettore VGA
6. Connettore di rete
7. Connettore HDMI
8. connettori USB 3.0 (2)
9. Connettore auricolare
10. Touchpad
11. Lettore di impronte digitali (opzionale)

12. Altoparlanti
13. Indicatore di stato dell'alimentazione
14. Indicatore di stato della batteria
15. Lettore di schede di memoria
16. Connettore USB 2.0
17. Connettore di alimentazione
18. Slot cavo di protezione
19. Etichetta Numero di servizio

1. Microfones
2. Luz de estado da câmara
3. Câmara
4. Botão de alimentação
5. Conector VGA
6. Conector de rede
7. Entrada HDMI
8. Conectores USB 3.0 (2)
9. Conector para auscultadores
10. Painel táctil
11. Leitor de impressões digitais (opcional)

1. Micrófonos
2. Indicador luminoso de estado de la cámara
3. Cámara
4. Botón de encendido
5. Conector VGA
6. Conector de red
7. Conector HDMI
8. Conectores USB 3.0 (2)
9. Conector de auriculares
10. Superficie táctil
11. Lector de huellas dactilares (opcional)

12. Colunas
13. Luz de estado de alimentação
14. Luz de estado da bateria
15. Leitor de cartões de memória
16. Conector USB 2.0
17. Conector de alimentação
18. Ranhura do cabo de segurança
19. Etiqueta de serviço

12. Altopoces
13. Indicador luminoso de estado de alimentación
14. Indicador luminoso del estado de la batería
15. Lector de tarjeta de memoria
16. Conector USB 2.0
17. Conector de alimentación
18. Ranura del cable de seguridad
19. Etiqueta de servici

